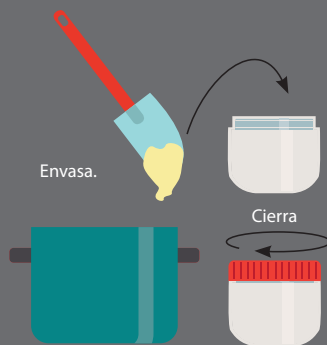


- Una vez fría o tibia, agrega la vitamina E, elastina, el colágeno, el filtro solar y la esencia. Sigue moviendo.



- Envasa.



*Esta tecnología tiene una caducidad de 6 meses si se mantiene bien cerrado el recipiente y guardado en un lugar frío y seco.*



**¡PROFECO  
EMPODERA AL CONSUMIDOR!**  
Especialmente al que menos sabe,  
menos tiene y menos puede.

#### Oficinas Centrales:

Av. José Vasconcelos 208, Col. Condesa,  
Alcaldía Cuauhtémoc, C. P. 06140  
Ciudad de México.

Horario de atención de:  
9 a 19 horas de lunes a viernes  
y de 10 a 18 horas los fines  
de semana y días festivos.

Twitter: @Profeco  
Facebook: Profecooficial  
YouTube: ProfecoTv  
Instagram: Profecomx

**Teléfono**  
del **consumidor**  
**(55)5568 8722 - 800 4688722**



**ECONOMÍA**  
SECRETARÍA DE ECONOMÍA

**PROFECO**  
PROCURADURÍA FEDERAL  
DEL CONSUMIDOR



**Tecnología Doméstica  
Profeco.**

**Crema facial  
con filtro solar.**

Protegerte contra las inclemencias del tiempo durante las vacaciones no tiene porque ser un problema, por eso te invitamos a elaborar esta crema, que además de hidratar tu piel te ayudará a cuidarla de los dañinos rayos UV.

### INGREDIENTES:\*

- 30 g de ácido esteárico.
- 10 g de lanolina.
- 10 g de esperma de ballena.
- 10 g de cera de abeja.
- 200 g de vaselina sólida o líquida.
- 3 g de vitamina E líquida (tab.).
- 3 g de colágeno líquido.
- 3 g de elastina en polvo.
- 5 ml de trietanolamina.
- 300 ml de agua embotellada.
- 3 g de esencia base agua.
- 5 g de filtro solar.


\*Los puedes conseguir en droguerías.

### UTENSILIOS.

- 2 ollas de peltre, una de 1 l y otra con capacidad para 6 l.
- 1 pala de madera.
- 1 pala miserable.
- 1 recipiente de plástico boca ancha con capacidad para 600 g.
- 1 franela.
- 1 báscula.
- 1 cuchara sopera.
- 1 jarra medidora.

### PROCEDIMIENTO.

- En la olla de un litro pon a calentar el agua y retira del fuego antes de que empiece a hervir.

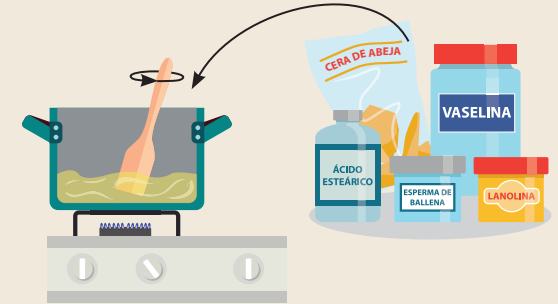


- Mezcla con la trietanolamina y aparta.



- En la olla con capacidad de 6 litros funde a fuego bajo la vaselina, el ácido esteárico, el esperma de ballena, la cera de abeja y la lanolina. Mueve moderadamente hasta obtener una mezcla líquida. Mantén la temperatura

baja, de lo contrario estos ingredientes oleosos podrían dañarse.



- Retira del fuego e integra el agua caliente del paso uno. No dejes de mover hasta obtener un producto espeso y homogéneo.

