



Oficinas Centrales:
Av. José Vasconcelos 208, Col. Condesa,
Alcaldía Cuauhtémoc, C. P. 06140
Ciudad de México.

Horario de atención de:
9 a 19 horas de lunes a viernes
y de 10 a 18 horas los fines
de semana y días festivos.

Twitter: @Profeco
Facebook: Profecooficial
YouTube: ProfecoTv
Instagram: revistadelconsumidormx

Teléfono
del **consumidor**
(55)5568 8722 - 800 4688722



ECONOMÍA
SECRETARÍA DE ECONOMÍA

PROFECO
PROCURADURÍA FEDERAL
DEL CONSUMIDOR


 gob.mx/profeco

Tecnología
Doméstica PROFECO

Pasta
Lavatrastes



CGED-DEC



7 Vierte en los envases de plástico
y déjalos enfriar por completo.



8 Cuando estén fríos, tápalos y
etiquétalos.



Elaboró: Yania Martínez Ramírez. Diseñó: Daniel Wilson. Revisó: Ivon Castañeda. Validó: Moisés Macías.

Pasta Lavatrastes

- Rendimiento:** 750 g aprox.
- Caducidad:** 1 año
- Tiempo de elaboración:** 20 minutos
- Costo:** \$28.00 aprox.
- Ahorro:** aproximadamente el 45% comparado con el producto comercial

INGREDIENTES

- 1 Barra de jabón de lavandería (400g) rallado
- 2 tz de agua
- $\frac{1}{4}$ de tz de alcohol etílico de 96°
- 1 cda. de bicarbonato de sodio
- 1 cda. de glicerina*
- Colorante vegetal (opcional)


* Puedes comprarla en farmacias

UTENSILIOS


- 2 recipientes de plástico con tapa hermética de 500 ml*
- 1 cacerola con capacidad de 2.5 l
- 1 cuchara grande de metal

* Puedes reutilizar envases de crema o yogurt

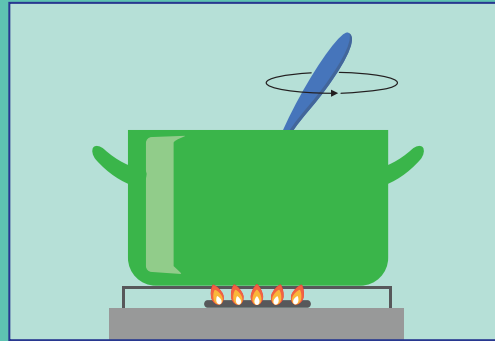
PROCEDIMIENTO



1 Pon la cacerola con el agua a fuego medio.



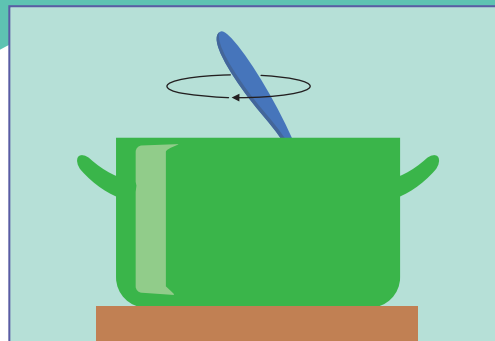
2 Agrega el jabón rallado junto con el bicarbonato de sodio.



3 Agita hasta que se disuelva el jabón.



4 Retira del fuego y agrega el colorante junto con la glicerina.



5 Revuelve y deja entibiar.



6 Cuando la pasta se empiece a ver muy espesa y se formen "hilos" al levantarla con la cuchara, agrega el alcohol.